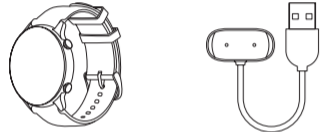


SK | UŽÍVATEĽSKÁ PRÍRUČKA

BEZPEČNOSTNÉ UPOZORNENIA

Než začnete používať tento výrobok, pozorne si prečítajte túto príručku a dobre si ju uschovajte.

OBSAH BALENIA



Inteligentné hodinky s remienkom × 1



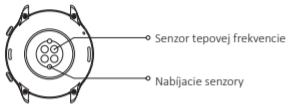
Nabíjacia základňa × 1



Návod na používanie × 1

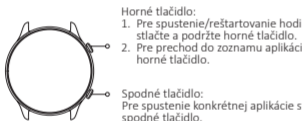
O HODINKÁCH

Poznámka: Ak hodinky nemožno spustiť stlačením a podržaním horného tlačidla, hodinky nabíjate a skúste to znova.



Senzor tepovej frekvencie

Nabíjacie senzory



Horné tlačidlo:

1. Pre spustenie/reštartovanie hodín stlačte a podržte horné tlačidlo.
2. Pre prechod do zoznamu aplikácií stlačte horné tlačidlo.

Spodné tlačidlo:

Pre spustenie konkrétnej aplikácie stlačte spodné tlačidlo.

PÁROVANIE HODINIEK

- Do vášho telefónu naskenujte QR kód z Návodu na používanie a potom si do telefónu stiahnite aplikáciu.
- Poslednú verziu aplikácie si môžete stiahnuť aj z Google Play Store alebo z Apple App Store. Otvorte aplikáciu, vytvorte si účet a prihláste sa.
- Postupujte podľa krokov v aplikácii a správne spárujte hodinky.
- Po dokončení párovania budú hodinky ukazovať správny čas. Podľa potreby môžete nastaviť aj ďalšie funkcie. Stiahnite Zepp Aplikáciu.

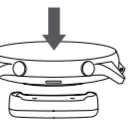


Poznámka:

- Pre lepší užívateľský zážitok prosím používajte najnovšiu verziu aplikácie.
- Operačný systém musí byť Android 5.0, iOS 10.0 alebo vyšší.
- Nepárujte hodinky priamo používaním Bluetooth na telefóne. Postupujte podľa krokov v aplikácii a správne spárujte hodinky.

NABÍJANIE HODINIEK

- USB port hodínok nabíjacieho kábla pripojte k nabíjačke mobilného telefónu alebo k USB portu počítača.
 - Hodinky vložte do nabíjacej základne. Dávajte pozor na smer a polohu hodínok a ubezpečte sa, že kovové kontakty na zadnej strane hodínok tesne priliehajú k nabíjacej základni.
 - Keď začne nabíjanie, displej hodínok zobrazuje nabíjací proces.
- Poznámka:**
- Používajte prosím iba dodanú nabíjaciu základňu. Pred nabíjaním sa ubezpečte, že nabíjacia základňa je čistá.
 - Použite prosím napájací adaptér 1A alebo vyšší.

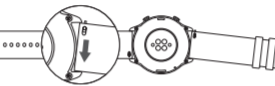


DEMONTÁŽ A MONTÁŽ REMIENKA HODINIEK

Postup pri odmontovaní a namontovaní nájdete na obrázku.

Poznámka:

- Po namontovaní remienka zaň dobre potiahnite, aby ste zaistili správnu inštaláciu.



NOSENIE

- Remienok nenoste príliš utiahnutý ani príliš voľný a nechajte dostatok miesta, aby koža mohla dýchať. Vďaka tomu sa budete cítiť pohodlne a senzory budú môcť fungovať.
- Pri meraní saturácie krvi kyslíkom noste hodinky správne. Vyhňte sa nošeniu hodínok na zápästnom kĺbe, ruku držte rovno, udržiajte pohodlné (primerane tesné) spojenie medzi hodinkami a pokožkou zápästia a ruku majte v pokoji po celý čas merania. Pri vplyve vonkajších faktorov (visiaca ruka, hojkanie rukou, chĺpky, tetovanie atď.), môže byť výsledok merania nepresný a meranie nemusí zodpovedať výstupu.
- Pri cvičení vám odporúčame hodinky utiahnuť a po skončení cvičenia opäť povolit.

ZÁKLADNÉ PARAMETRE

Model výrobu: A2023

Vstup: 5V d.c. 500 mA MAX

Verzia Bluetooth: V5.0

BLE výstupný výkon: <5 dBm

Prevádzková teplota: 0°C to 45°C

Hodnotenie odolnosti vo vode: 5 ATM

Bluetooth frekvencia: 2400–2483.5 MHz

Požiadavky zariadenia: Zariadenia inštalované s operačným systémom Android 5.0 alebo iOS 10.0 a vyšším.

Zobrazte si informácie o certifikáte výrobu na stránke Nastavenie > Systém > Kontrolná stránka.

Slovné označenie a logá Bluetooth® sú registrované ochranné známky vlastnené spoločnosťou Bluetooth SIG, Inc. a každé použitie týchto značiek spoločnosťou Anhuí Huami Information Technology Co., Ltd. je na základe licencie.

INFORMÁCIE O LIKVIDÁCIÍ A RECYKLÁCIÍ

Všetky výrobky s týmto symbolom patria do odpadu pre elektrické a elektronické zariadenia (WEEE podľa smernice 2012/19/EÚ), ktorý by sa nemal zmiešať s netriedeným domácim odpadom. Namiesto toho by ste mali chrániť zdravie a životné prostredie tak, že nepotrebné elektronické zariadenie odovzdáte na miesto zberu, ktoré určili vládne alebo miestne úrady na účel recyklácie odpadu tvoreného už nepotrebnými elektrickými a elektronickými zariadeniami. Správna likvidácia a recyklácia pomôže predchádzať možným negatívnym vplyvom na životné prostredie a ľudské zdravie. Obráťte sa na inštalačnú firmu alebo na miestne úrady, kde sa dozviete ďalšie informácie o týchto zberných miestach.

CERTIFIKÁTY A BEZPEČNOSTNÉ SCHVÁLENIE

Spoločnosť Anhuí Huami Information Technology Co., Ltd. týmto vyhlasuje, že rádiové zariadenie typu A2023 vyhovuje požiadavkám smernice 2014/53/EÚ. Úplné znenie vyhlásenia o zhode EÚ je k dispozícii na tejto internetovej adrese: <https://support.amazfit.com/en/>. Informácie o predpisoch, certifikáty výrobu a logá zhody pre náramok Amazfit GTR 2e nájdete v časti Predpisy pre Amazfit GTR 2e.

BEZPEČNOSTŤ BATÉRIE

- Likvidácia batérie ohňom alebo v rozpálenej rúre, mechanické drvenie alebo rezanie batérie môžu mať za následok výbuch.
- Ponechanie batérie v prostredí s extrémne vysokou teplotou môže mať za následok výbuch alebo únik horľavej kvapaliny alebo plynu.
- Batéria vystavená extrémne nízkemu tlaku vzduchu môže mať za následok výbuch alebo únik horľavej kvapaliny alebo plynu.

BEZPEČNOSTNÉ UPOZORNENIA

- Nedovoľte, aby deti alebo domáce zvieratá prehltli tento výrobok alebo jeho príslušenstvo, pretože môže dôjsť k zraneniu. Tento výrobok nevystavujte príliš vysokým alebo nízkym teplotám, mohlo by to zapríčiniť požiar alebo výbuch výrobku. Nenechávajte tento výrobok v blízkosti zdrojov tepla alebo otvoreného ohňa, ako sú napríklad rúry alebo elektrické výhrevné telesá.
- U niektorých osôb sa môžu vyskytnúť alergické kožné reakcie na plasty, kožu, vlákna a iné materiály a príznaky ako sčervenanie, opuch a zápal pri dlhodobom kontakte s časťami tohto výrobku. Ak sa u vás vyskytnú tieto príznaky, prestaňte výrobok používať a poraďte sa s lekárom.
- Nepoužívajte neschválené alebo nekompatibilné napájacie adaptéry alebo dátové káble, ktoré môžu poškodiť hodinky a príslušenstvo alebo zapríčiniť požiar, výbuch alebo iné riziká.
- Rádiové vlny generované výrobkom môžu ovplyvniť činnosť implantovaných lekárskeho prístrojov alebo osobných lekárskeho prístrojov, napríklad kardiostimulátora a sluchových pomôcok. Ak takýto lekársky prístroj používate, zistite u výrobcu, aké sú obmedzenia používania tohto prístroja.
- Tento výrobok ani jeho príslušenstvo nedávajte do bežného domáceho odpadu. Dodržujte miestne predpisy na likvidáciu tohto výrobku a jeho príslušenstva a podporujte recykláciu.

OPRAVY A ÚDRŽBA

- Na čistenie nepoužívajte čistiace prípravky, napríklad mydlo, dezinfekciu na ruky alebo penu do kúpeľa, aby ste zabránili pôsobeniu zvyšku chemikálií, ktoré môžu dráždiť pokožku, spôsobiť koróziu alebo narušiť vodeodolnosť výrobku.

RIEŠENIE PROBLÉMOV

Pozrite si prosím Často kladené otázky na stránkach: <https://support.amazfit.com/en/>.

ZÁRUKA A VRÁTENIE TOVARU

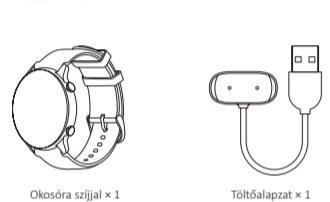
Obmedzená záruka Amazfit platí pre výrobky Amazfit pri výrobných chybách a začína plynúť originálnym dátumom nákupu. Záručná lehota je 12 mesiacov alebo iná podľa platných spotrebiteľských zákonov v krajine nákupu spotrebiteľa. Naša záruka je doplnením práv poskytovaných platnými spotrebiteľskými zákonmi. Oficiálna webová stránka: en.amazfit.com Podpora: support.amazfit.com

CE  

HU | HASZNÁLATI UTASÍTÁS BIZTONSÁGI UTASÍTÁSOK

Mielőtt használatba veszi ezt a terméket, figyelmesen olvassa el és őrizze meg ezt az útmutatót.

A CSOMAG TARTALMA



Okosóra szíjjal x1

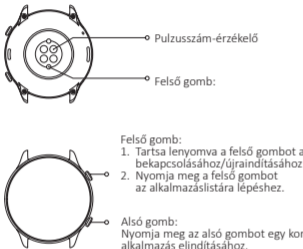
Töltőalappat x1



Használati útmutató x1

AZ ÓRÁRÓL

Megjegyzés: Ha a felső gomb nyomva tartásával nem sikerül bekapcsolni az órát, töltsse fel és próbálja meg újra.



Pulzusszám-érzékelő

Felső gomb:

Felső gomb:

1. Tartsa lenyomva a felső gombot az óra bekapcsolásához/újraindításához.
2. Nyomja meg a felső gombot az alkalmazáslistára lépéshez.

Alsó gomb:

Nyomja meg az alsó gombot egy konkrét alkalmazás elindításához.

AZ ÓRA PÁROSÍTÁSA

- Olvassa be a telefonjával a Használati útmutatóban található QR-kódot és töltsse le az alkalmazást. Az alkalmazás legújabb verzióját a letöltheti a Google Play Store vagy az Apple App Store áruházból is.
- Nyissa meg az alkalmazást, hozzon létre fiókot és jelentkezzen be.
- Az alkalmazásban leírt lépéseket követve párosítsa az órát. A párosítás befejezése után az óra a pontos időt fogja mutatni
- Szükség szerint beállíthat további funkciókat is. Töltsse le a Zepp alkalmazást.

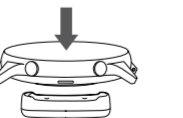


Megjegyzés:

- **A jobb felhasználói élmény érdekében használja az alkalmazás legújabb verzióját.**
- **Android 5.0, iOS 10.0 vagy magasabb operációs rendszerre van szükség.**
- **Az óra párosításához ne használja közvetlenül a telefonján levő Bluetooth-t. Az alkalmazásban leírt lépéseket követve párosítsa az órát.**

AZ ÓRA FELTÖLTÉSE

- Csatlakoztassa az óra USB portját töltőkábelrel a mobiltelefon töltőjéhez vagy a számítógép USB portjához.
- Tegye be az órát a töltőalappatba. Figyeljen az óra irányára és helyzetére, és ügyeljen rá, hogy az óra hátoldalán levő fém érintkezők pontosan illeszkedjenek a töltőalappatba.
- Amikor a töltés megkezdődik, az óra kijelzője a töltés folyamatát mutatja.



Megjegyzés:

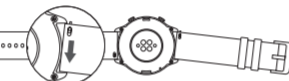
- **Kérjük, hogy csakis a mellékelt töltőalappatot használja. Töltés előtt győződjön meg róla, hogy a töltőalappat tiszta.**
- **1A vagy annál magasabb töltőadaptert használjon.**

AZ ÓRASÍJ LE- ÉS FELSZERELÉSE

A leszerelés és felszerelés módja az ábrán látható.

Megjegyzés:

- **Miután a szíjat felszerelte, alaposan húzza meg, hogy a felszerelés megfelelő legyen.**



ALAPVETŐ PARAMÉTEREK

A termék modellszáma: A2023

Bemenet: 5V d.c. 500 mA MAX

Bluetooth verzió: V5.0

BLE kimenő teljesítmény: <5dBm

Üzemi hőmérséklet: 0°C ~ 45°C

Vízállóság értékelése: 5 ATM

Bluetooth frekvencia: 2400–2483,5 MHz

A készülék követelményei: A készülékben Android 5.0 vagy iOS 10.0 vagy magasabb operációs rendszer van telepítve.

A termék tanúsítványára vonatkozó információkat a következő oldalon tekintheti meg: Beállítások > Rendszer > Ellenőrző oldal.

A Bluetooth® szóvédjegy és logók a Bluetooth SIG, Inc. bejegyzett védjegyei. és ezen védjegyek bármilyen használata az Anhui Huami Information Technology Co., Ltd. licenc alatt van.



A MEGSEMISÍTÉSSEL ÉS AZ ÚJRAHASZNOSÍTÁSSAL KAPCSOLATOS INFORMÁCIÓK

Minden ezzel a jellel ellátott termék elektromos és elektronikus hulladék (WEEE a 2012/19/EU irányelv alapján), ne dobja a vegyes háztartási hulladékok közé. Ehelyett védje az egészséget és a környezetet azzal, hogy a kidobásra szánt készüléket leadja a kormányzati vagy helyi hivatalok által az elektromos és elektronikus berendezések újrahasznosítására kijelölt gyűjtőhelyen. A megfelelő módon történő megsemmisítés és az újrahasznosítás segít elkerülni a környezetre és az emberi egészségre gyakorolt negatív következményeket. Az ilyen gyűjtőhelyekre vonatkozó további információkért forduljon a szerelést végző céghez vagy a helyi hivatalokhoz.

TANUSÍTVÁNY ÉS BIZTONSÁGI ENGEDÉLY

Az Anhui Huami Information Technology Co., Ltd. vállalat ezúton kijelenti, hogy az A2023 típusú rádióberendezés megfelel a 2014/53/EU irányelv követelményeinek. Az EU Megfelelőségi Nyilatkozat teljes szövege megtalálható az alábbi internetcímen: <https://support.amazfit.com/en/>. Az előírásokra vonatkozó információkat, a termék tanúsítványait és a megfelelőségi logókat az Amazfit GTR 2e karpánthoz Az Amazfit GTR 2e vonatkozó előírások c. részben találja meg.

AZ AKKUMULÁTOR BIZTONSÁGA

- Az akkumulátor tűz általi vagy forró sütőben történő megsemmisítése, mechanikus feldarabolása vagy szétvágása robbanásveszélyes.
- Ha az akkumulátort rendkívül magas környezeti hőmérsékleten hagyja, robbanás következhet be, vagy gyúlékony folyadék vagy gáz szivároghat ki.
- Ha az akkumulátort rendkívül alacsony légnyomásnak teszi ki, robbanás következhet be, vagy gyúlékony folyadék vagy gáz szivároghat ki.

BIZTONSÁGI FIGYELMEZTETÉSEK

- Ne engedje, hogy a terméket vagy valamelyik tartozékát gyermek vagy háziállat lenyelje, mert sérülést okozhat.
- Ne tegye ki a terméket túl magas vagy túl alacsony hőmérsékletnek, mert az tüzet vagy robbanást okozhat.
- Ne hagyja a terméket hőforrás vagy nyílt láng, pl. sütő vagy elektromos fűtőtest közelében.
- A termék részeivel való hosszabb ideig tartó érintkezés egyeseknél műanyag, bőr, szövet vagy más anyag miatti allergiás bőrreakciókat és olyan tüneteket okozhat, mint a bőr kivörösödése, duzzanat vagy gyulladás. Amennyiben Önnek ezek a tünetek jelentkeznek, ne használja a terméket és forduljon orvoshoz.
- Ne használjon nem jóváhagyott vagy nem kompatibilis tápadapert vagy adatkábelt, mert azok károsíthatják az órát és a tartozékokat, valamint tüzet, robbanást vagy egyéb veszélyt okozhatnak.
- A termék által keltett rádióhullámok befolyásolhatják egészségügyi implantátumok vagy személyes gyógyászati eszközök, pl. a szívritmus-szabályozó vagy a hallókészülék működését. Ha ilyen gyógyászati eszközt használ, tudja meg a gyártótól, milyen korlátozásokkal használhatja ezt a terméket.
- Ezt a terméket és a tartozékait ne dobja a háztartási hulladék közé. Tartsa be a termék és tartozékai megsemmisítésére vonatkozó helyi előírásokat, és segítse az újrahasznosítást.

JAVÍTÁSOK ÉS KARBANTARTÁS

- A tisztításhoz ne használjon tisztítószereket, pl. szappant, kézfertőtlenítőt vagy habfürdőt, így elkerülheti, hogy a vegyszermaradványok bőrirritációt vagy korróziót okozzanak, vagy csökkentsek a termék vízállóságát.
- Miután befejezte a termék használatát fürdés (azon termékek esetében, amelyekkel lehet fürödni), úszás (azon termékek esetében, amelyekkel lehet úszni) vagy izzadás közben, azonnal tisztítsa és szárítsa meg a készüléket.
- A bőrszjij nem vízálló. Kerülje el, hogy a szjij vizes legyen, mert az csökkentheti az élettartamát.
- Ha világos színű óraszíjat használ, kerülje el, hogy sötét ruhadarabokkal érintkezzen, mert színes foltok keletkezhetnek rajta.
- Ne használja az órát szaunában (gőzben), búvárkodás, zuhanyozás, termálvízben való fürdés, vízisízés vagy más, gyors vízáramlással járó tevékenység közben.
- Ne tegye ki a készüléket túl sokáig közvetlen napsugárzásnak. Túl magas vagy túl alacsony környezeti hőmérsékleten a készülék meghibásodhat.
- Szállítás közben bányon óvatosan a készülékkel. Tartsa a készüléket nedvességtől távol.

HIBAELHÁRÍTÁS

Kérjük, nézze meg a Gyakran ismételt kérdéseket a <https://support.amazfit.com/en> oldalon.

JÓTÁLLÁS ÉS AZ ÁRU VISSZAKÜLDÉSE

Az Amazfit korlátozott jótállás az Amazfit termékek gyártási hibáira vonatkozik, az eredeti vásárlási dátumtól kezdődően. A jótállási idő 12 hónap, vagy a vásárlás szerinti országban hatályos fogyasztóvédelmi törvények szerinti más időtartam. A mi jótállásunk a hatályos fogyasztóvédelmi törvények által nyújtott jogok kiegészítése. Hivatalos weboldal: en.amazfit.com
Támogatás: support.amazfit.com



ID A2023



Amazfit GTR 2e

SK | Uživatelská Priručka
HU | Használati útmutató

Dovozca | Importőr

Witty Trade s.r.o.
Průmyslová 1472/11, 102 00 Praha, Česká republika
www.wittytrade.cz

Výrobca | Gyártók

Anhui Huami Information Technology Co., Ltd.,
No. 800 Wangjiang West Road, Anhui, Čína
Vyrobené v Číne | Kínában készült